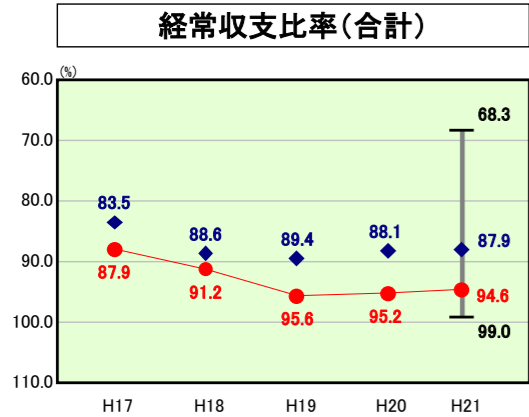


# 歳出比較分析表(平成21年度普通会計決算)

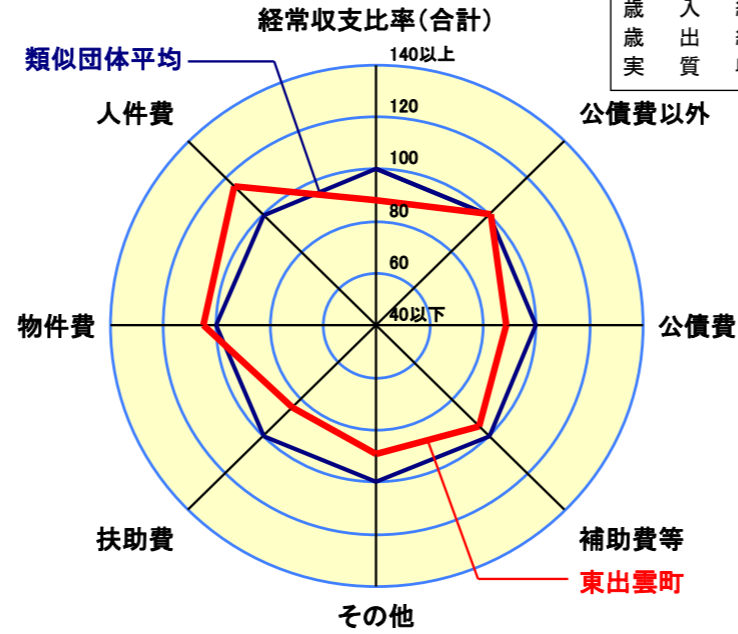
## 経常収支比率の分析



● 当該団体値  
◆ 類似団体内平均値  
┌ 類似団体内の最大値及び最小値

H21類似団体内順位 52/62  
全国市町村平均 91.8  
島根県市町村平均 90.9

人口	14,677人(H22.3.31現在)
面積	42.64 km <sup>2</sup>
標準財政規模	3,631,607千円
歳入総額	7,041,842千円
歳出総額	6,797,482千円
実質収支	220,064千円



- ※1 本レーダーチャートは、当該団体と類似団体平均値より算出した偏差値をもとにチャート化したものである。(偏差値は平均を100としている。)
- 2 当該団体の八角形が平均値の八角形より外側にあるほど、歳出抑制等により財政構造に弾力性があることを示している。
- 3 類似団体とは、人口および産業構造等により全国の市町村を35のグループに分類した結果、当該団体と同じグループに属する団体を言う。

### 分析欄

#### ○人件費

人件費に係る経常収支比率は、過去5年以上一貫して減少傾向にある。平成21年度においても類似団体平均を6.9ポイント下回るなど、類似団体中最上位層に位置している。特別職及び議員報酬並びに職員給与のカットを実施し、更に集中改革プランに基づく職員数の年次的な削減などの人件費抑制策が功を奏している。今後も適正な職員数の維持等に努め、総人件費の抑制を図る。

#### ○物件費

近年増加傾向にあったが、平成21年度においては、前年度を3.3ポイント下回っている。これは国の経済危機対策関連事業等を積極的に活用し、経常収支の抑制に努めたためである。

#### ○扶助費

類似団体平均を2.6ポイント上回っており、その要因として、平成19年度に福祉事務所を設置し、生活保護費等の支給を開始したことが大きい。今後の社会情勢や新制度の創設などにより更に上昇する可能性もあるが、各種資格審査を厳正に実施し、給付費等の適正な執行に努める。

#### ○補助費等

類似団体平均を2.4ポイント上回っている。消防・清掃業務委託料に係る負担金への均等割の増加などが要因と考えられる。

#### ○公債費

類似団体平均を7.2ポイント上回っている。これは、過去に実施した道路整備を中心とした大規模な普通建設事業(H6~H11総事業費約118億円)に伴う公債費の償還額が年々増加したためである。しかしながら、平成19年度から実施している繰上償還の効果により、近年若干の改善が見られる。

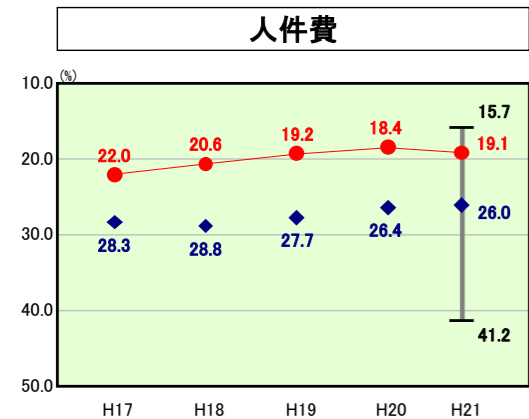
#### ○その他

類似団体平均を3.4ポイント上回っている。これは、赤字体質にある、公共下水道等の整備を積極的に進めてきたことにより、赤字補てん繰出金が年々増加してきたためである。しかしながら、平成20年度より実施した下水道使用料の改定(平均13.6%増)や、補償金免除繰上償還(H19~21)の実施により、近年若干の改善が見られる。

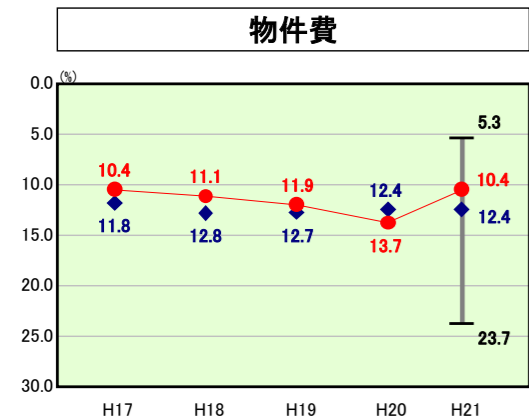
#### ○普通建設事業費の分析

宅地造成等による近年の人口増加の影響で、平成10年から平成20年の間に町内3小学校の児童数の増加率が45.5%と急増し、その結果小学校校舎の教室数が不足したため、平成15年度から19年度の間に総額約13億2,000万円の小学校校舎の大規模改造及び増築事業を実施した。しかし、当該事業を除く普通建設事業については、抑制に努めた結果平成20年度までは人口1人当たりの普通建設事業費が類似団体平均を大きく下回っていた。

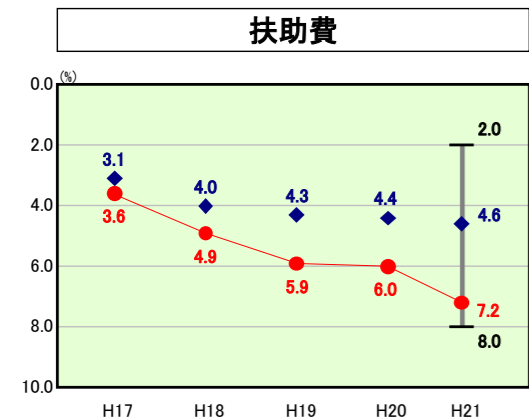
しかしながら、平成21年度から松江市が建設する新ごみ処理施設の建設負担金や、小学校に続き教室が不足する東出雲中学校の改築事業に着手したため、人口1人当たりの普通建設事業費が類似団体平均を上回っている。この傾向は平成23年度まで続く見込みである。



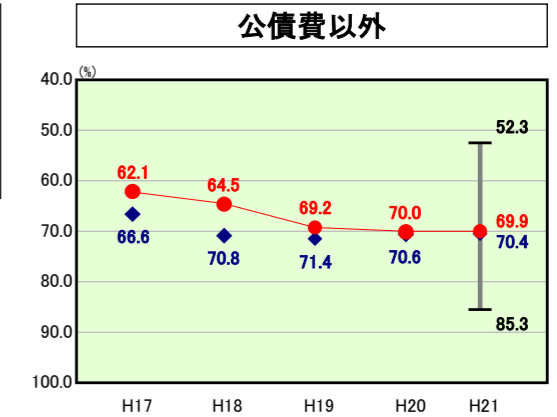
H21類似団体内順位 6/62  
全国市町村平均 26.7  
島根県市町村平均 23.2



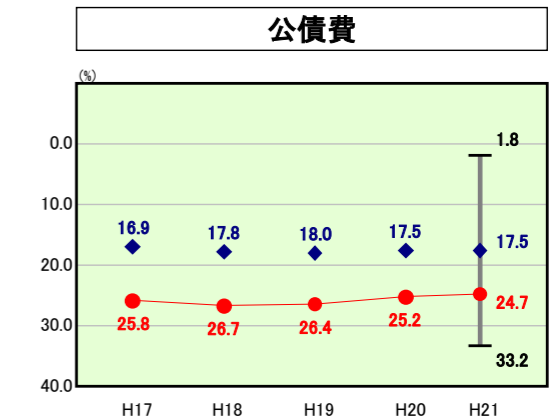
H21類似団体内順位 24/62  
全国市町村平均 13.0  
島根県市町村平均 10.5



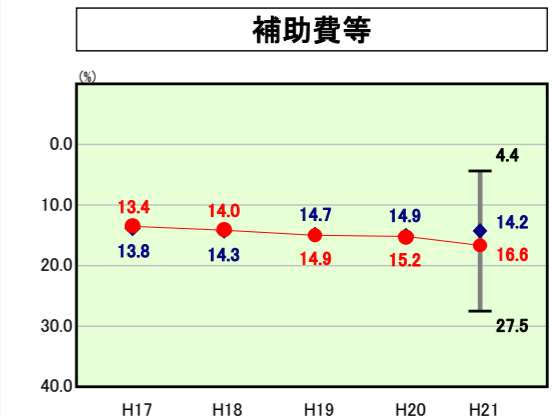
H21類似団体内順位 55/62  
全国市町村平均 9.6  
島根県市町村平均 7.0



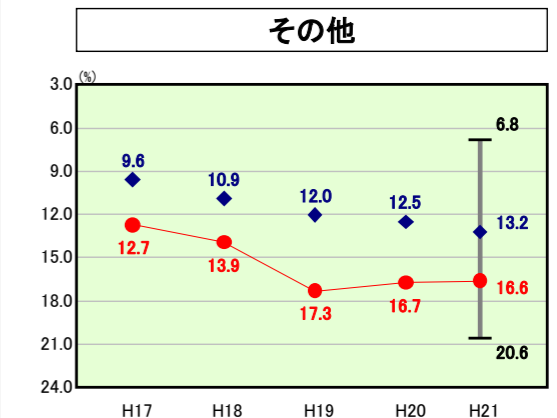
H21類似団体内順位 28/62  
全国市町村平均 71.9  
島根県市町村平均 62.6



H21類似団体内順位 52/62  
全国市町村平均 19.9  
島根県市町村平均 28.3



H21類似団体内順位 41/62  
全国市町村平均 10.5  
島根県市町村平均 7.9

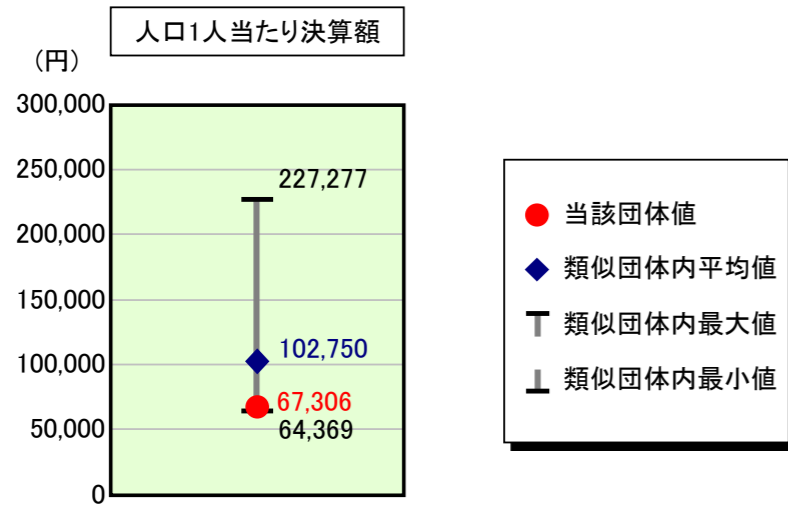


H21類似団体内順位 54/62  
全国市町村平均 12.1  
島根県市町村平均 14.0

# 歳出比較分析表(平成21年度普通会計決算)

島根県 東出雲町

## 人件費及び人件費に準ずる費用の分析



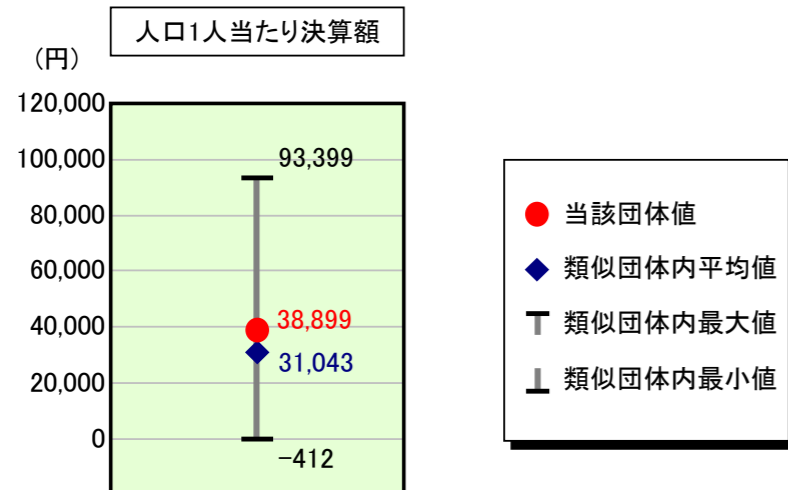
### 人件費及び人件費に準ずる費用

	当該団体決算額 (千円)	人口1人当たり決算額		
		当該団体 (円)	類似団体平均 (円)	対比 (%)
人件費	876,620	59,727	86,690	▲ 31.1
賃金(物件費)	103,814	7,073	7,046	0.4
一部事務組合負担金(補助費等)	53	4	12,132	▲ 100.0
公営企業(法適)等に対する繰出し(補助費等)	-	-	607	-
公営企業(法適)等に対する繰出し(投資及び出資金・貸付金)	-	-	0	-
公営企業(法非適)等に対する繰出し(繰出金)	88,123	6,004	4,145	44.8
事業費支弁に係る職員の人件費(投資的経費)	-	-	1,925	-
▲退職金	▲ 80,755	▲ 5,502	▲ 9,795	▲ 43.8
合計	987,855	67,306	102,750	▲ 34.5

### 参考

	当該団体	類似団体平均	対比(差引)
人口1,000人当たり職員数(人)	6.34	9.88	▲ 3.54
ラスパイレス指数	95.5	94.1	1.4

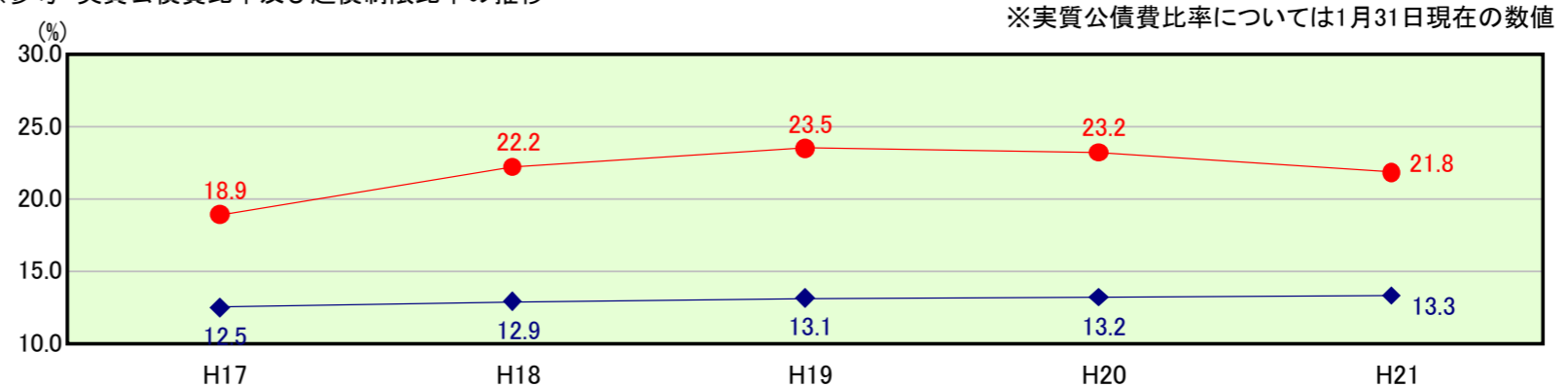
## 公債費及び公債費に準ずる費用の分析



### 公債費及び公債費に準ずる費用(実質公債費比率の構成要素) ※1月31日現在の数値

	当該団体決算額 (千円)	人口1人当たり決算額		
		当該団体 (円)	類似団体平均 (円)	対比 (%)
元利償還金の額 (繰上償還額等を除く)	905,799	61,716	54,753	12.7
積立不足額を考慮して算定した額	-	-	-	-
満期一括償還地方債の一年当たりの元金償還金に相当するもの (年度割相当額)	-	-	4	-
公営企業債の償還の財源に充てたと認められる繰入金	280,402	19,105	13,880	37.6
一部事務組合等の起こした地方債に充てたと認められる補助金又は負担金に充当する一般財源等額	-	-	6,127	-
債務負担行為に基づく支出のうち公債費に準ずるものに充当する一般財源等額	101,828	6,938	1,629	325.9
一時借入金利子 (同一団体における会計間の現金運用に係る利子は除く)	-	-	22	-
▲特定財源の額	▲ 14,252	▲ 971	▲ 2,612	▲ 62.8
▲地方債に係る元利償還金及び準元利償還金に要する経費として普通交付税の額の算定に用いる基準財政需要額に算入された額	▲ 702,850	▲ 47,888	▲ 42,761	12.0
合計	570,927	38,899	31,043	25.3

### ※参考 実質公債費比率及び起債制限比率の推移

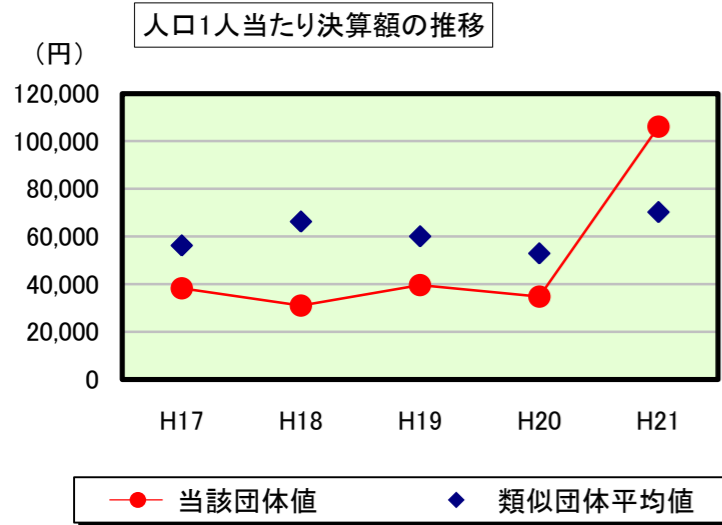


※実質公債費比率については1月31日現在の数値

# 歳出比較分析表(平成21年度普通会計決算)

島根県 東出雲町

## 普通建設事業費の分析



## 普通建設事業費

	当該団体決算額 (千円)	人口1人当たり決算額				
		当該団体(円)	増減率(%) (A)	類似団体平均(円)	増減率(%) (B)	(A)-(B)
H17	547,855	38,223	172.6	56,261	▲ 26.0	198.6
うち単独分	222,709	15,538	50.9	37,300	▲ 25.8	76.7
H18	445,400	31,023	▲ 18.8	66,287	17.8	▲ 36.6
うち単独分	202,859	14,130	▲ 9.1	36,581	▲ 1.9	▲ 7.2
H19	572,738	39,617	27.7	60,088	▲ 9.4	37.1
うち単独分	291,055	20,132	42.5	30,773	▲ 15.9	58.4
H20	506,215	34,825	▲ 12.1	52,940	▲ 11.9	▲ 0.2
うち単独分	470,334	32,356	60.7	28,496	▲ 7.4	68.1
H21	1,556,957	106,081	204.6	70,254	32.7	171.9
うち単独分	1,260,493	85,882	165.4	41,764	46.6	118.8
過去5年間平均	725,833	49,954	74.8	61,166	0.6	74.2
うち単独分	489,490	33,608	62.1	34,983	▲ 0.9	63.0