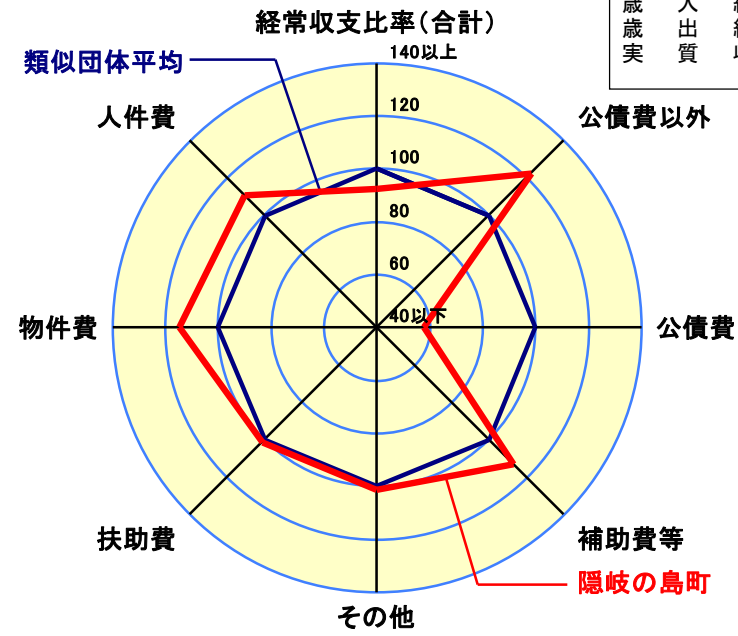


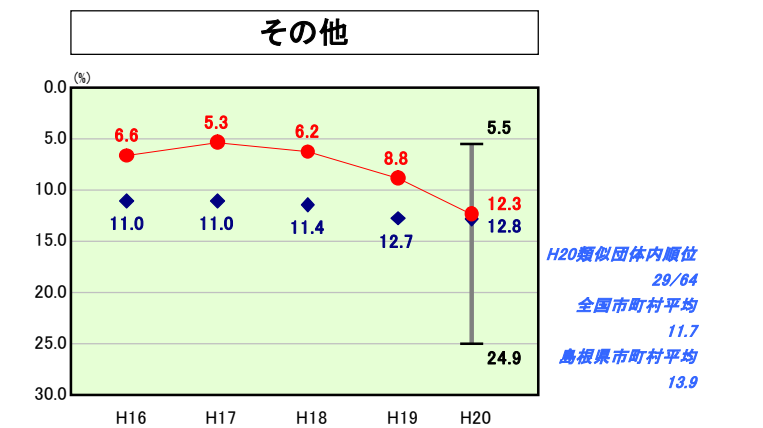
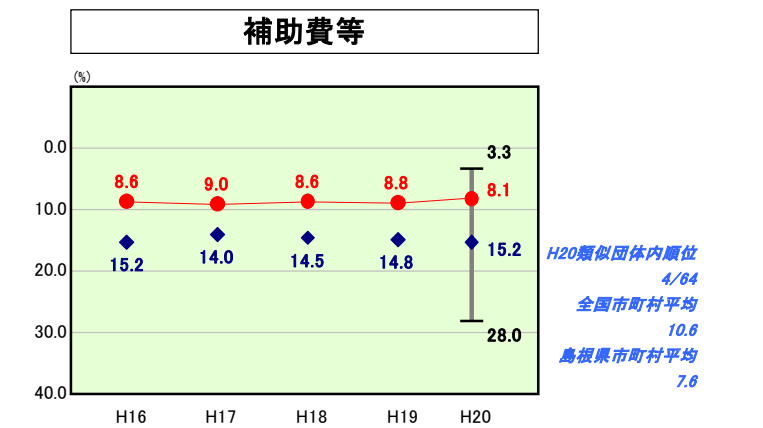
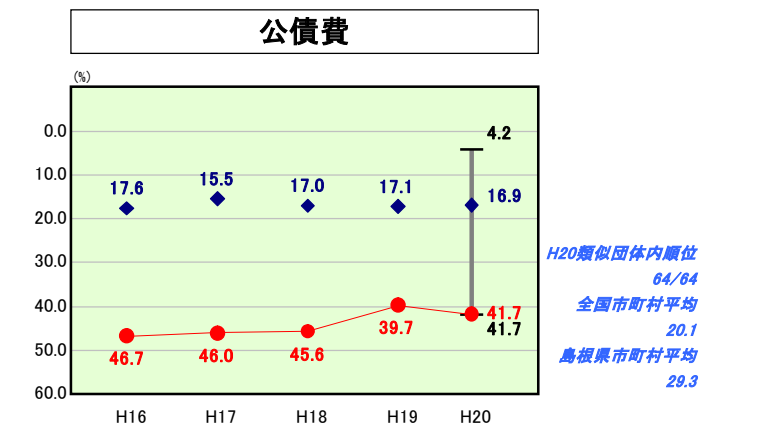
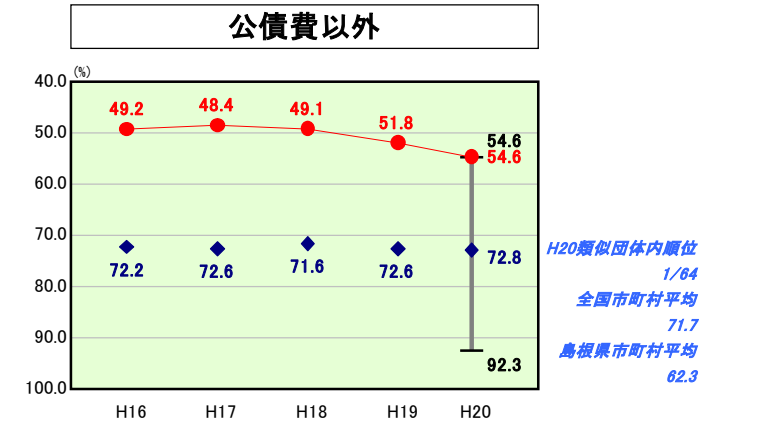
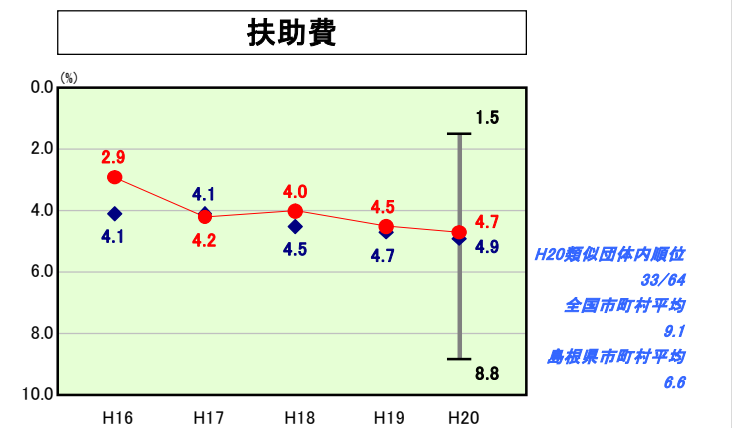
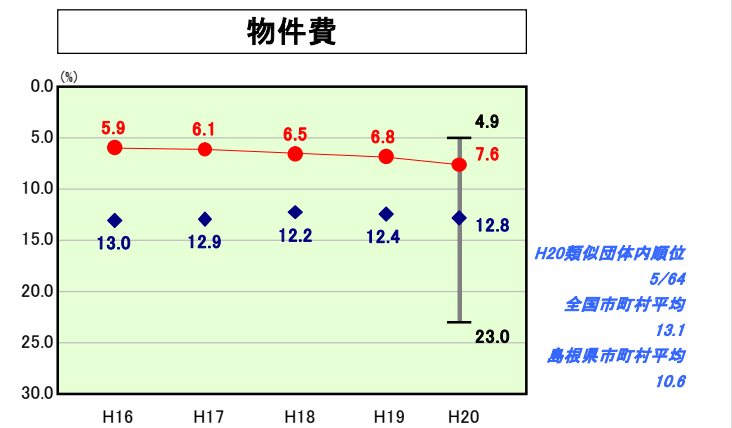
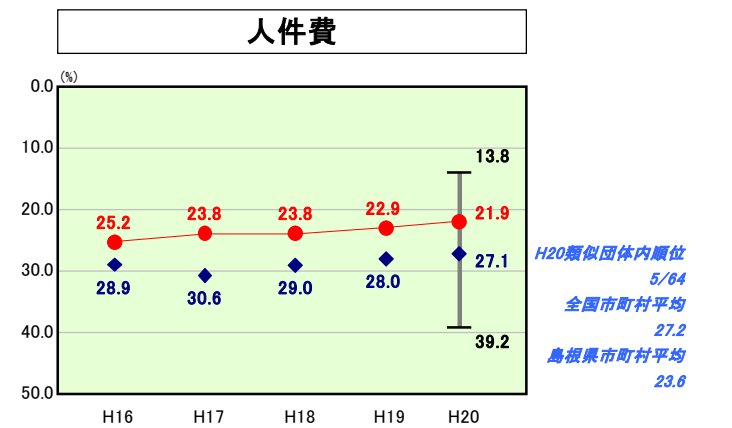
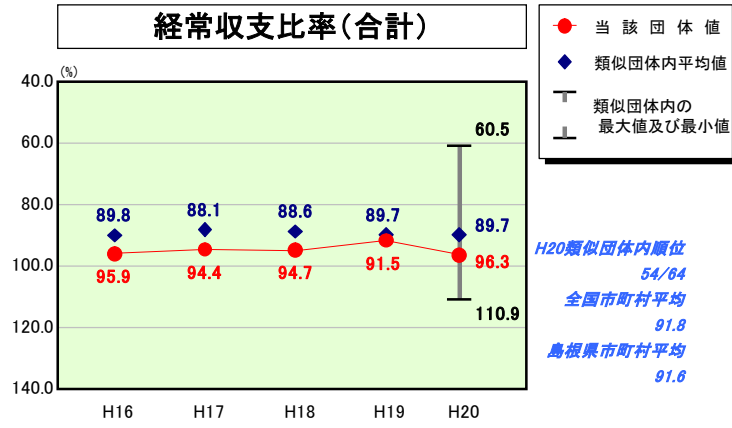
歳出比較分析表(平成20年度普通会計決算)

経常収支比率の分析

| | | |
|------|----|-----------------------|
| 人面標準 | 口積 | 16,099人(H21.3.31現在) |
| 歳入総額 | 規模 | 242.95km ² |
| 歳出総額 | | 9,057,894千円 |
| 実質収支 | | 15,085,712千円 |
| | | 14,819,775千円 |
| | | 124,912千円 |



- ※1 本レーダーチャートは、当該団体と類似団体平均値より算出した偏差値をもとにチャート化したものである。(偏差値は平均を100としている。)
- ※2 当該団体の八角形が平均値の八角形より外側にあるほど、歳出抑制等により財政構造に弾力性があることを示している。
- ※3 類似団体とは、人口および産業構造等により全国の市町村を35のグループに分類した結果、当該団体と同じグループに属する団体を言う。



分析欄

【人件費】住民1人あたりの人件費が類似団体で最も高いのは、離島という地域特性から、ゴミ処理場や下水道等、本町単独で維持管理しなければならないため、職員数が多くなっていることが要因である。行財政改革実施計画のとおり人員削減も進んでおり前年に比べ数値は改善している。

【物件費】ゴミ処理や、し尿処理業務について指定管理や一部業務委託を実施したため、比率は若干上がっている。これらを除けば、物件費支出額はほぼ横ばいである。今後、行財政改革実施計画に沿って施設の統廃合を推進し、歳出削減に努める。

【扶助費】社会福祉費(高齢者・障がい者・児童)全般の扶助費が増加傾向にある。今後も扶助費の増加傾向は続くものと思われるが、義務的経費であり、歳出抑制は難しいため、扶助費以外の経費の抑制に努める。

【公債費】平成初めから平成10年頃までに進めてきた大規模プロジェクトで多額の起債を発行してきた。この償還がピークを迎え、類似団体中、最も高い数値となっている。隠岐病院建設や、公共下水道整備など、大規模事業が始まっており、これらを含めた普通建設事業について、総合振興計画に基づいて計画的に実施し、新規発行債の抑制に努める。

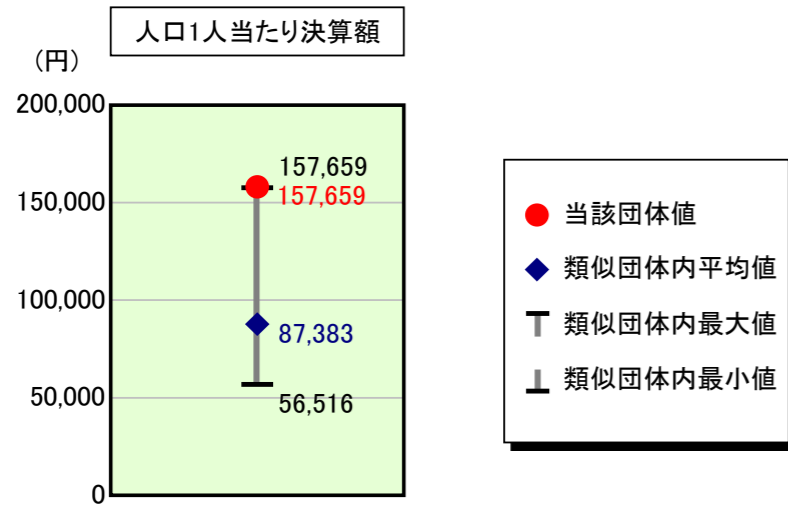
【補助費等】0.7ポイント改善しているが、今後、広域連合による病院建設が始まれば、補助費の増加が見込まれるため、補助金の見直し等も含め検討していく。

【その他】比率が上がったのは繰出金の増加が主な要因。これは、診療所運営費や下水道事業公債費の増加によるものであり、今後も増加するものと見込まれる。

【普通建設事業】前年に比べ決算額は約半分と大幅な減少であるが、これは、普通建設事業の抑制に加え、平成20年度は、平成19年度に発生した大規模災害の復旧を優先したため、計画していた事業が休止されたことも影響している。今後も建設事業実施に当たっては、収支のバランスや、将来負担の抑制を視野に入れながら事業計画のローリングを行い、身の丈にあった事業を行っていく。

歳出比較分析表(平成20年度普通会計決算)

人件費及び人件費に準ずる費用の分析



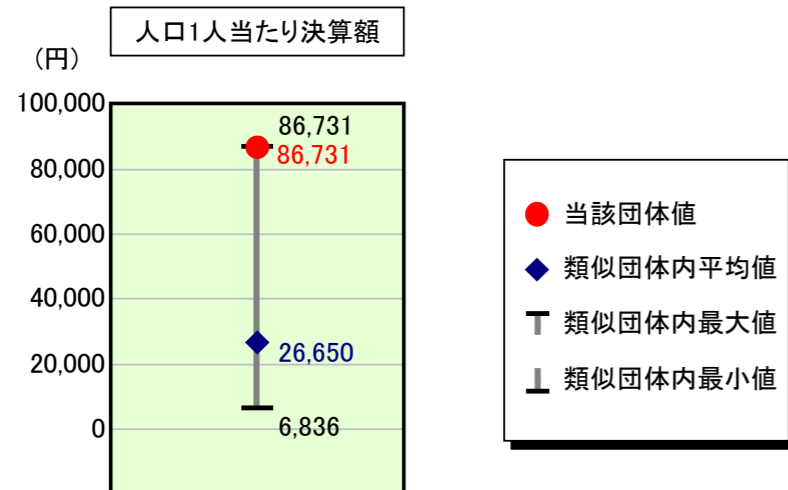
人件費及び人件費に準ずる費用

| 項目 | 当該団体決算額 (千円) | 人口1人当たり決算額 | | |
|-------------------------------|-----------------|------------|------------|--------|
| | | 当該団体 (円) | 類似団体平均 (円) | 対比 (%) |
| 人件費 | 2,247,166 | 139,584 | 73,465 | 90.0 |
| 賃金(物件費) | 128,079 | 7,956 | 4,682 | 69.9 |
| 一部事務組合負担金(補助費等) | 403,579 | 25,069 | 11,769 | 113.0 |
| 公営企業(法適)等に対する繰出し(補助費等) | - | - | 431 | - |
| 公営企業(法適)等に対する繰出し(投資及び出資金・貸付金) | - | - | - | - |
| 公営企業(法非適)等に対する繰出し(繰出金) | 77,330 | 4,803 | 3,853 | 24.7 |
| 事業費支弁に係る職員の人件費(投資的経費) | 4,396 | 273 | 1,092 | ▲75.0 |
| ▲退職金 | ▲322,403 | ▲20,026 | ▲7,909 | 153.2 |
| 合計 | 2,538,147 | 157,659 | 87,383 | 80.4 |

参考

| 項目 | 当該団体 | 類似団体平均 | 対比(差引) |
|-------------------|-------|--------|--------|
| 人口1,000人当たり職員数(人) | 16.21 | 7.98 | 8.23 |
| ラスパイレス指数 | 94.1 | 95.7 | ▲1.6 |

公債費及び公債費に準ずる費用の分析

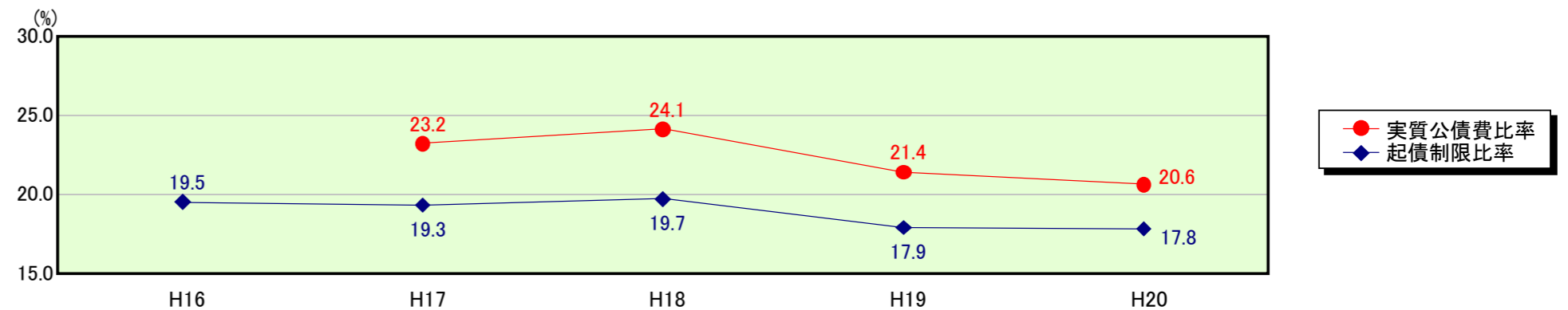


公債費及び公債費に準ずる費用(実質公債費比率の構成要素)

| 項目 | 当該団体決算額 (千円) | 人口1人当たり決算額 | | |
|-----------------------------------------------------------|-----------------|------------|------------|--------|
| | | 当該団体 (円) | 類似団体平均 (円) | 対比 (%) |
| 公債費充当一般財源等額 (繰上償還額及び満期一括償還地方債の元金に係る分を除く。) | 3,770,694 | 234,219 | 39,720 | 489.7 |
| 満期一括償還地方債の一年当たりの元金償還金に相当するもの (年度割相当額)等 | - | - | - | - |
| 公営企業債の償還の財源に充てたと認められる繰入金 | 299,767 | 18,620 | 11,894 | 56.5 |
| 一部事務組合等の起こした地方債に充てたと認められる補助金又は負担金に充当する一般財源等額 | 42,793 | 2,658 | 6,365 | ▲58.2 |
| 債務負担行為に基づく支出のうち公債費に準ずるものに充当する一般財源等額 | 34,476 | 2,141 | 1,388 | 54.3 |
| 一時借入金利子 (同一団体における会計間の現金運用に係る利子は除く) | - | - | 22 | - |
| ▲地方債に係る元利償還金及び準元利償還金に要する経費として普通交付税の額の算定に用いる基準財政需要額に算入された額 | ▲2,751,454 | ▲170,908 | ▲32,740 | 422.0 |
| 合計 | 1,396,276 | 86,731 | 26,650 | 225.4 |

平成21年4月1日以降の市町村合併により消滅した団体については、「-」としている(以下の項目について同じ。)

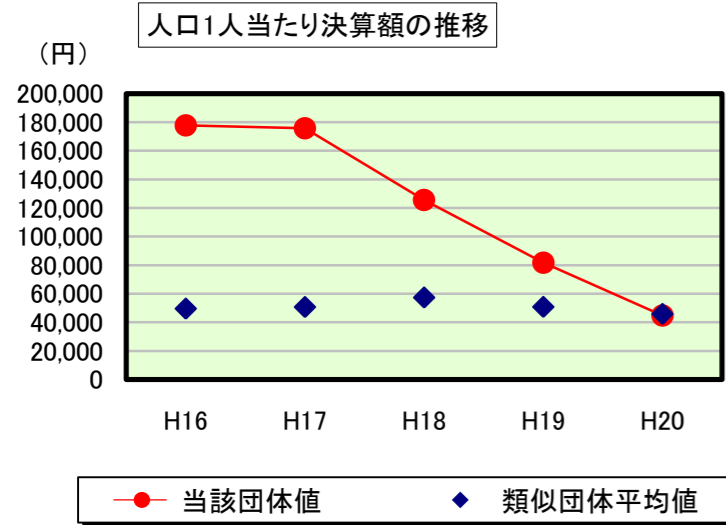
※参考 実質公債費比率及び起債制限比率の推移



歳出比較分析表(平成20年度普通会計決算)

島根県 隠岐の島町

普通建設事業費の分析



普通建設事業費

| | 当該団体決算額 (千円) | 人口1人当たり決算額 | | | | |
|---------|-----------------|------------|------------|-----------|------------|---------|
| | | 当該団体(円) | 増減率(%) (A) | 類似団体平均(円) | 増減率(%) (B) | (A)-(B) |
| H16 | 3,067,891 | 177,756 | - | 49,563 | - | - |
| うち単独分 | 1,042,969 | 60,430 | - | 32,061 | - | - |
| H17 | 2,990,381 | 175,739 | ▲ 1.1 | 50,707 | 2.3 | ▲ 3.4 |
| うち単独分 | 815,710 | 47,938 | ▲ 20.7 | 32,323 | 0.8 | ▲ 21.5 |
| H18 | 2,108,596 | 125,669 | ▲ 28.5 | 57,400 | 13.2 | ▲ 41.7 |
| うち単独分 | 364,634 | 21,732 | ▲ 54.7 | 34,972 | 8.2 | ▲ 62.9 |
| H19 | 1,341,019 | 81,685 | ▲ 35.0 | 50,788 | ▲ 11.5 | ▲ 23.5 |
| うち単独分 | 263,348 | 16,041 | ▲ 26.2 | 26,521 | ▲ 24.2 | ▲ 2.0 |
| H20 | 720,614 | 44,761 | ▲ 45.2 | 45,820 | ▲ 9.8 | ▲ 35.4 |
| うち単独分 | 113,678 | 7,061 | ▲ 56.0 | 22,743 | ▲ 14.2 | ▲ 41.8 |
| 過去5年間平均 | 2,045,700 | 121,122 | ▲ 22.0 | 50,856 | ▲ 1.2 | ▲ 20.8 |
| うち単独分 | 520,068 | 30,640 | ▲ 31.5 | 29,724 | ▲ 5.9 | ▲ 25.6 |