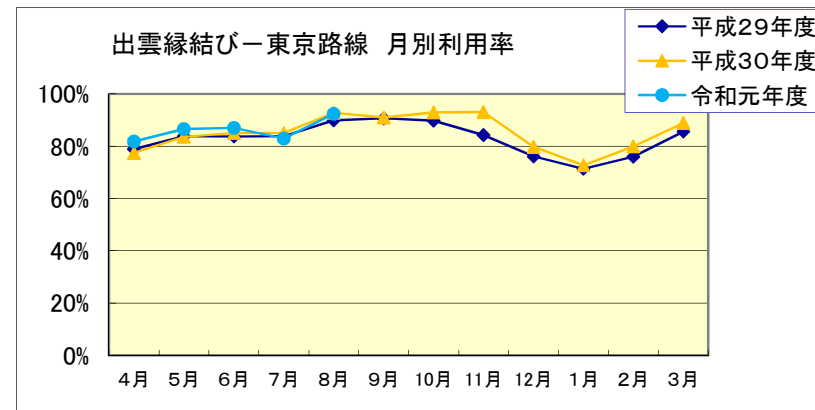
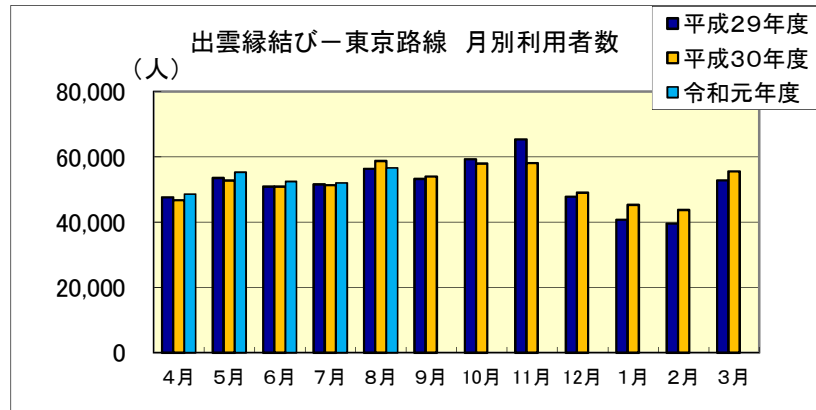


■出雲縁結び空港 月別利用状況(東京・大阪)

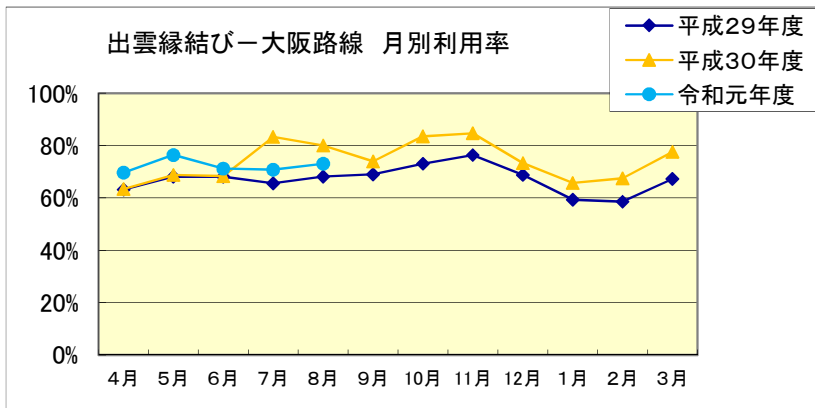
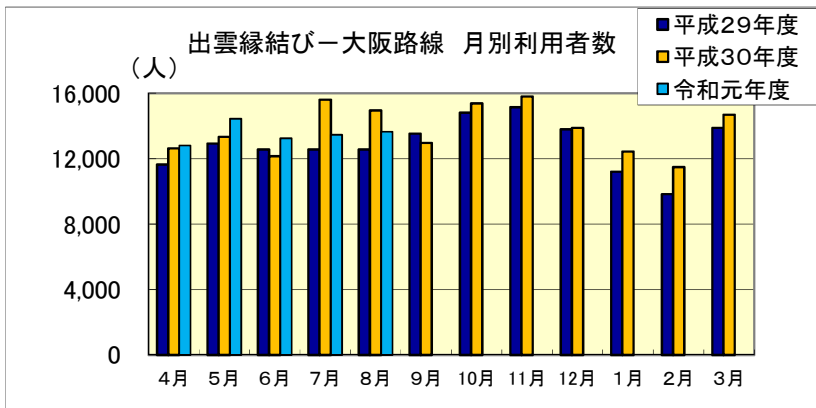
出雲縁結びー東京路線		4月	5月	6月	7月	8月	9月	10月	11月	12月	1月	2月	3月	合計
平成29年度	利用者数(人)	47,651	53,554	50,882	51,553	56,390	53,268	59,261	65,381	47,820	40,758	39,595	52,803	618,916
	利用率	78.9%	83.9%	83.7%	83.8%	89.9%	90.7%	89.7%	84.2%	76.1%	71.3%	76.0%	85.6%	83.0%
平成30年度	利用者数(人)	46,747	52,751	50,891	51,360	58,727	53,990	57,905	58,111	49,020	45,359	43,772	55,571	624,204
	利用率	77.5%	83.6%	85.0%	85.0%	92.7%	91.0%	92.9%	93.1%	79.8%	72.6%	79.9%	88.8%	85.2%
令和元年度	利用者数(人)	48,591	55,291	52,464	52,053	56,659								265,058
	利用率	81.8%	86.6%	87.0%	82.9%	92.4%								86.1%

11月の使用機材については、H29年度は臨時的に大型化し、中型機(261席)5便で運航。H30年度は通常どおり中型機(261席)2便+小型機(165席)3便で運航。



H30.5.7から全便ジェット化、4便化

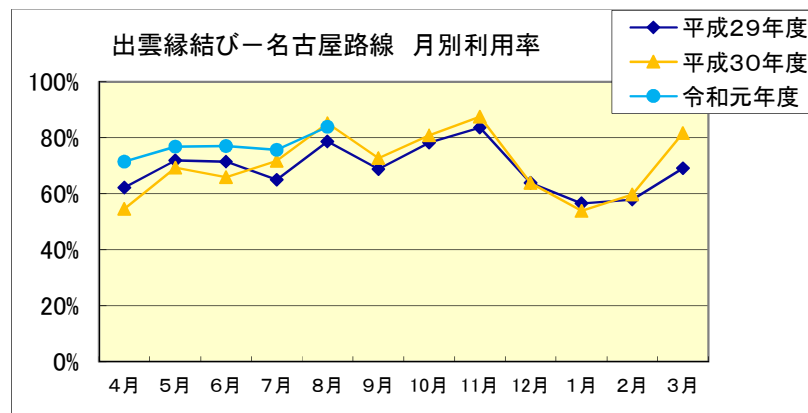
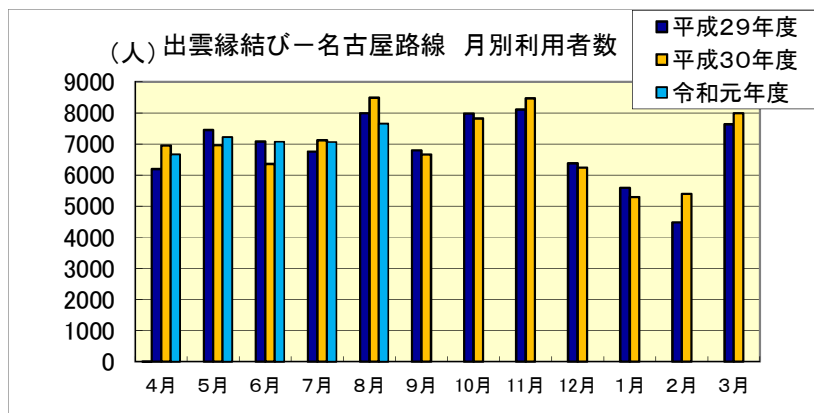
出雲縁結びー大阪路線		4月	5月	6月	7月	8月	9月	10月	11月	12月	1月	2月	3月	合計
平成29年度	利用者数(人)	11,641	12,935	12,562	12,556	12,552	13,528	14,819	15,151	13,784	11,205	9,830	13,878	154,441
	利用率	63.2%	68.1%	68.1%	65.6%	68.2%	69.0%	73.1%	76.4%	68.8%	59.4%	58.6%	67.2%	67.3%
平成30年度	利用者数(人)	12,622	13,338	12,158	15,603	14,960	12,968	15,376	15,806	13,872	12,431	11,484	14,692	165,310
	利用率	63.5%	68.8%	68.4%	83.3%	80.0%	74.0%	83.6%	84.7%	73.3%	65.7%	67.5%	77.6%	74.2%
令和元年度	利用者数(人)	12,811	14,437	13,240	13,454	13,644								67,586
	利用率	69.7%	76.4%	71.3%	70.8%	73.1%								72.3%



■出雲縁結び空港 月別利用状況(名古屋・静岡)

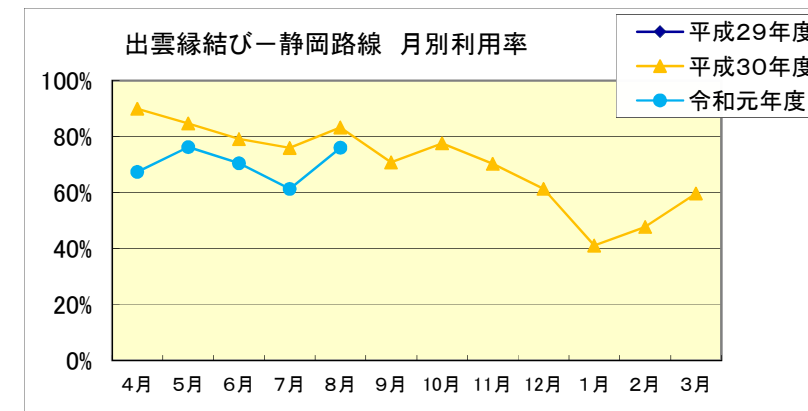
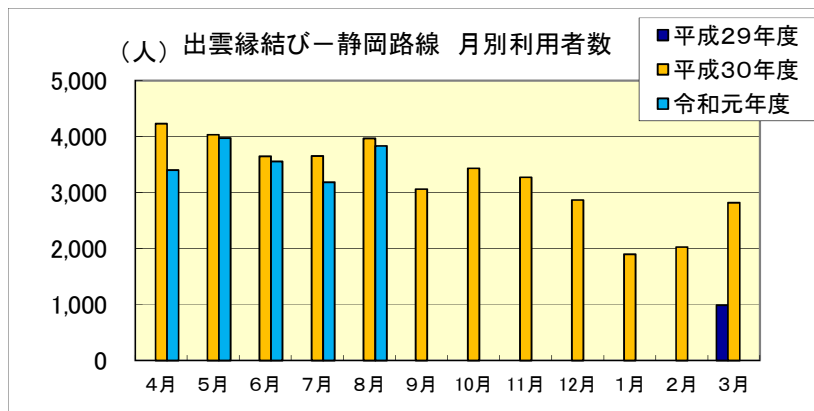
3/25~4/19臨時便1便含む

出雲縁結び一名古屋路線		4月	5月	6月	7月	8月	9月	10月	11月	12月	1月	2月	3月	合計
平成29年度	利用者数(人)	6,191	7,450	7,082	6,752	7,985	6,795	7,979	8,108	6,381	5,586	4,479	7,634	82,422
	利用率	62.2%	71.9%	71.4%	65.0%	78.7%	68.8%	78.2%	83.6%	63.8%	56.5%	57.8%	69.1%	69.1%
平成30年度	利用者数(人)	6,950	6,962	6,362	7,114	8,490	6,667	7,823	8,471	6,238	5,296	5,391	7,992	83,756
	利用率	54.6%	69.3%	65.9%	71.8%	85.1%	72.7%	80.8%	87.5%	63.8%	53.9%	59.7%	81.7%	70.2%
令和元年度	利用者数(人)	6,667	7,216	7,071	7,058	7,653								35,665
	利用率	71.5%	76.8%	77.0%	75.7%	83.9%								77.0%



H30.3.25から運航

出雲縁結び一静岡路線		4月	5月	6月	7月	8月	9月	10月	11月	12月	1月	2月	3月	合計
平成29年度	利用者数(人)	—	—	—	—	—	—	—	—	—	—	—	988	988
	利用率	—	—	—	—	—	—	—	—	—	—	—	92.9%	92.9%
平成30年度	利用者数(人)	4,228	4,033	3,647	3,652	3,965	3,060	3,433	3,270	2,867	1,900	2,027	2,819	38,901
	利用率	89.9%	84.7%	79.1%	76.0%	83.2%	70.8%	77.6%	70.2%	61.4%	41.1%	47.8%	59.6%	70.3%
令和元年度	利用者数(人)	3,398	3,971	3,553	3,182	3,834								17,938
	利用率	67.4%	76.2%	70.5%	61.3%	76.1%								70.3%



■出雲縁結び空港 月別利用状況(仙台)

H30.4.20から運航

出雲縁結び－仙台路線		4月	5月	6月	7月	8月	9月	10月	11月	12月	1月	2月	3月	合計
平成30年度	利用者数(人)	1,531	4,197	3,889	3,735	3,764	3,725	3,718	3,684	2,387	1,803	1,852	3,042	37,327
	利用率	89.8%	88.2%	84.4%	77.7%	80.6%	83.3%	82.6%	79.1%	50.3%	39.0%	43.6%	66.5%	71.3%
令和元年度	利用者数(人)	2,717	3,738	3,810	3,460	3,834								17,559
	利用率	53.9%	71.8%	75.6%	66.6%	78.7%								69.3%

