■萩・石見空港　月別利用状況

萩・石見－東京路線		4月	5月	6月	7月	8月	9月	10月	11月	12月	1月	2月	3月	合　計
平成28年度	利用者数(人)	7,630	9,406	9,050	10,005	12,549	10,707	11,088	12,046	9,425	8,292	7,231	12,053	119,482
	利　用　率	39.0%	48.4%	45.4%	48.6%	61.0%	53.8%	55.7%	60.8%	45.8%	40.3%	39.6%	59.0%	49.9%
平成29年度	利用者数(人)	8,942	10,857	9,847	11,910	15,960	14,522	12,604	12,668	11,641	10,271	8,935	12,952	141,109
	利　用　率	44.8%	52.7%	57.3%	61.7%	77.5%	75.4%	62.6%	63.2%	56.2%	53.0%	49.8%	63.8%	60.0%
平成30年度	利用者数(人)	9,443	11,682	12,540										33,665
	利　用　率	48.1%	57.4%	62.8%										56.1%

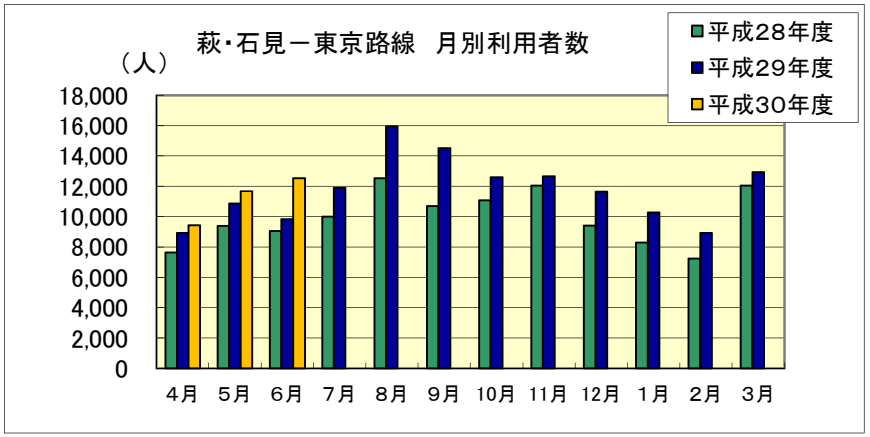

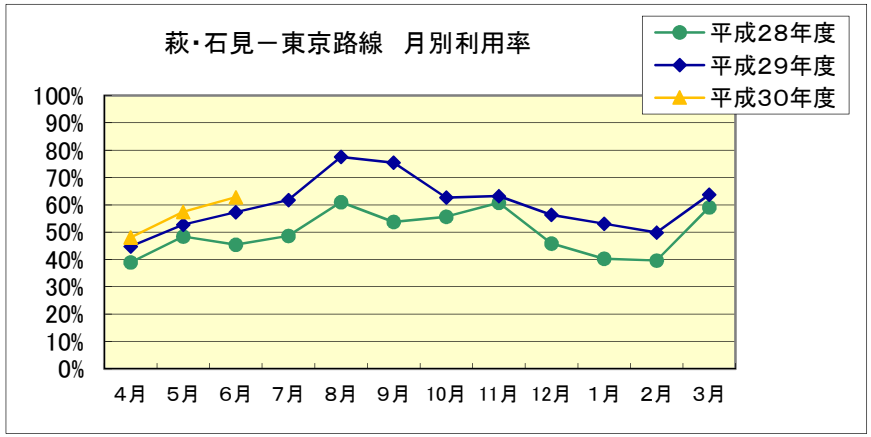
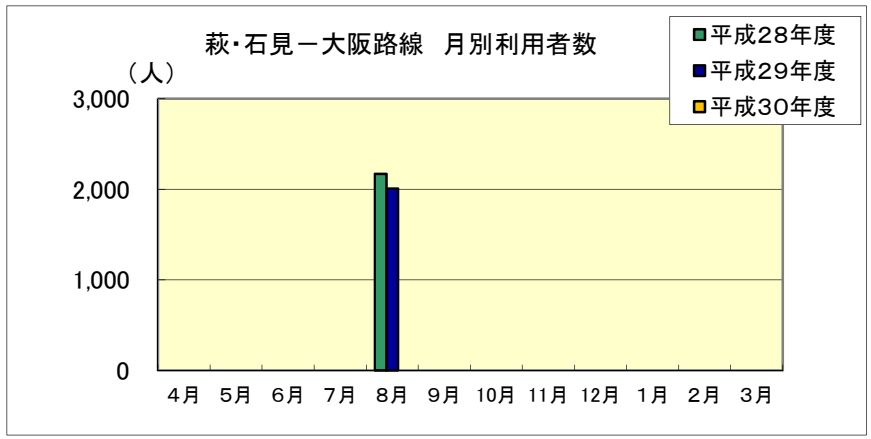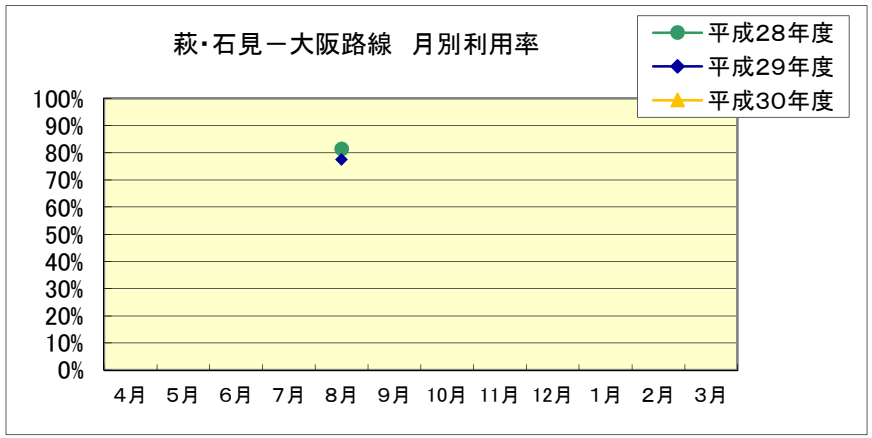
萩・石見－大阪路線		4月	5月	6月	7月	8月	9月	10月	11月	12月	1月	2月	3月	合　計
平成28年度	利用者数(人)	－	運航期間　8/5～8/22			2,169	－	－	－	－	－	－	－	2,169
	利　用　率	－				81.4%	－	－	－	－	－	－	－	81.4%
平成29年度	利用者数(人)	－	運航期間　8/4～8/21			2,007	－	－	－	－	－	－	－	2,007
	利　用　率	－				77.5%	－	－	－	－	－	－	－	77.5%
平成30年度	利用者数(人)	－	－	－	－		－	－	－	－	－	－	－	
	利　用　率	－	－	－	－		－	－	－	－	－	－	－