## ■萩・石見空港　月別利用状況

| 萩・石見－東京路線 | | 4月 | 5月 | 6月 | 7月 | 8月 | 9月 | 10月 | 11月 | 12月 | 1月 | 2月 | 3月 | 合　計 |
|---|---|---|---|---|---|---|---|---|---|---|---|---|---|---|
| 平成28年度 | 利用者数(人) | 7,630 | 9,406 | 9,050 | 10,005 | 12,549 | 10,707 | 11,088 | 12,046 | 9,425 | 8,292 | 7,231 | 12,053 | 119,482 |
| | 利　用　率 | 39.0% | 48.4% | 45.4% | 48.6% | 61.0% | 53.8% | 55.7% | 60.8% | 45.8% | 40.3% | 39.6% | 59.0% | 49.9% |
| 平成29年度 | 利用者数(人) | 8,942 | 10,857 | 9,847 | 11,910 | 15,960 | 14,522 | 12,604 | 12,668 | 11,641 | 10,271 | 8,935 | 12,952 | 141,109 |
| | 利　用　率 | 44.8% | 52.7% | 57.3% | 61.7% | 77.5% | 75.4% | 62.6% | 63.2% | 56.2% | 53.0% | 49.8% | 63.8% | 60.0% |
| 平成30年度 | 利用者数(人) | 9,443 | | | | | | | | | | | | 9,443 |
| | 利　用　率 | 48.1% | | | | | | | | | | | | 48.1% |

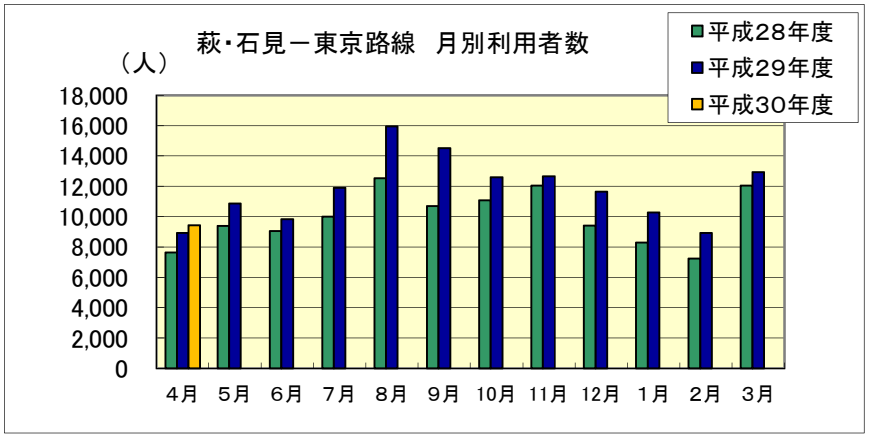


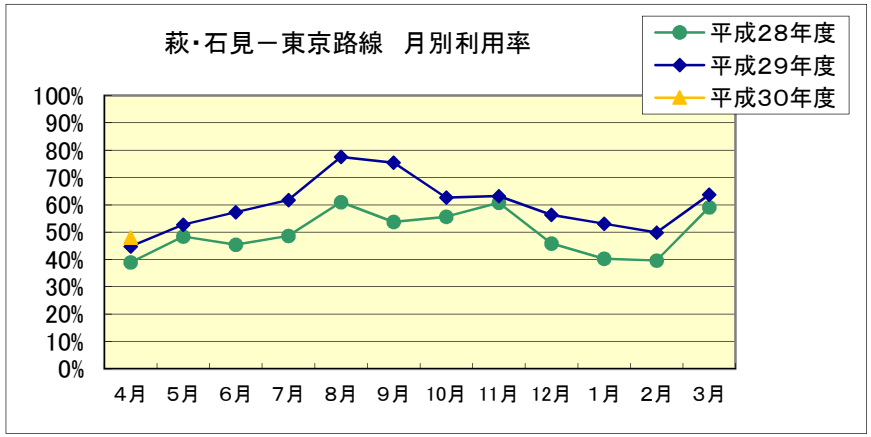


| 萩・石見－大阪路線 | | 4月 | 5月 | 6月 | 7月 | 8月 | 9月 | 10月 | 11月 | 12月 | 1月 | 2月 | 3月 | 合　計 |
|---|---|---|---|---|---|---|---|---|---|---|---|---|---|---|
| 平成28年度 | 利用者数(人) | ― | ― | ― | ― | 2,169 | ― | ― | ― | ― | ― | ― | ― | 2,169 |
| | 利　用　率 | ― | ― | ― | ― | 81.4% | ― | ― | ― | ― | ― | ― | ― | 81.4% |
| 平成29年度 | 利用者数(人) | ― | | | | 2,007 | ― | ― | ― | ― | ― | ― | ― | 2,007 |
| | 利　用　率 | ― | | | | 77.5% | ― | ― | ― | ― | ― | ― | ― | 77.5% |
| 平成30年度 | 利用者数(人) | ― | ― | ― | ― | | ― | ― | ― | ― | ― | ― | ― | |
| | 利　用　率 | ― | ― | ― | ― | | ― | ― | ― | ― | ― | ― | ― | |

運航期間　8/5～
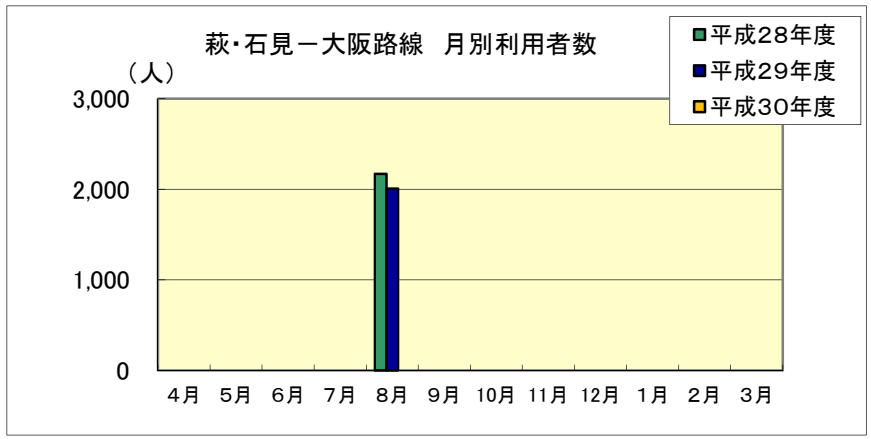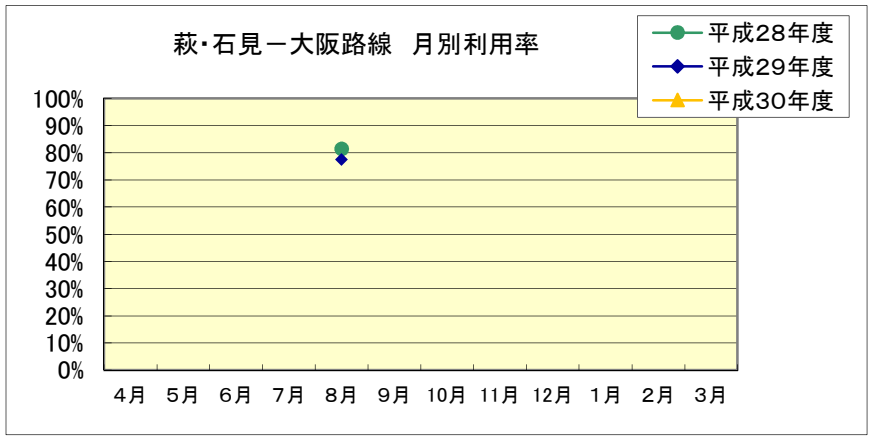
運航期間　8/4～