■隠岐世界ジオパーク空港　月別利用状況

隠岐世界ジオパーク ー出雲縁結び路線		4月	5月	6月	7月	8月	9月	10月	11月	12月	1月	2月	3月	合　計
平成27年度	利用者数(人)	1,093	1,379	1,225	1,263	1,504	1,391	1,436	1,360	1,451	1,628	1,331	1,329	16,390
	利　用　率	54.2%	63.8%	58.8%	58.5%	70.8%	69.0%	64.3%	63.1%	67.2%	75.4%	63.7%	59.5%	64.1%
平成28年度	利用者数(人)	1,091	1,309	1,283	1,288	1,589	1,505	1,349	1,413	1,401	1,582	1,231	1,327	16,368
	利　用　率	56.1%	64.9%	59.4%	59.6%	73.6%	72.1%	62.5%	65.4%	64.9%	75.8%	63.3%	59.5%	64.8%
平成29年度	利用者数(人)	1,307												1,307
	利　用　率	64.8%	―	―	―	―	―	―	―	―	―	―	―	64.8%

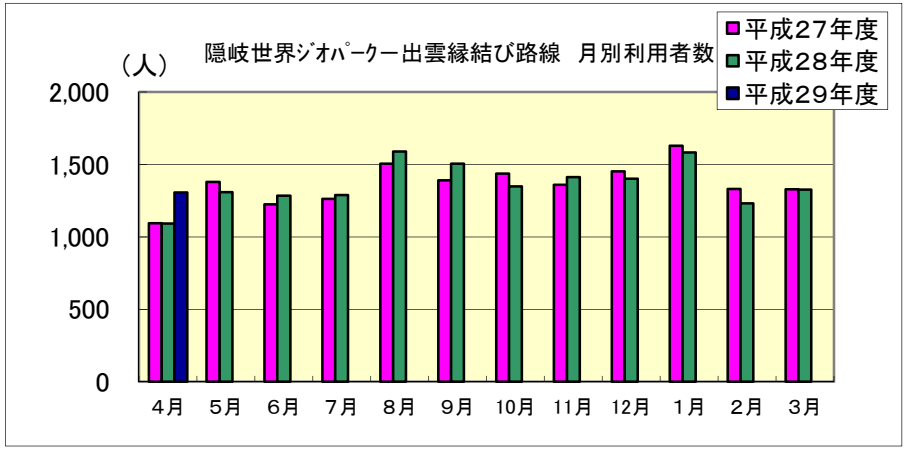

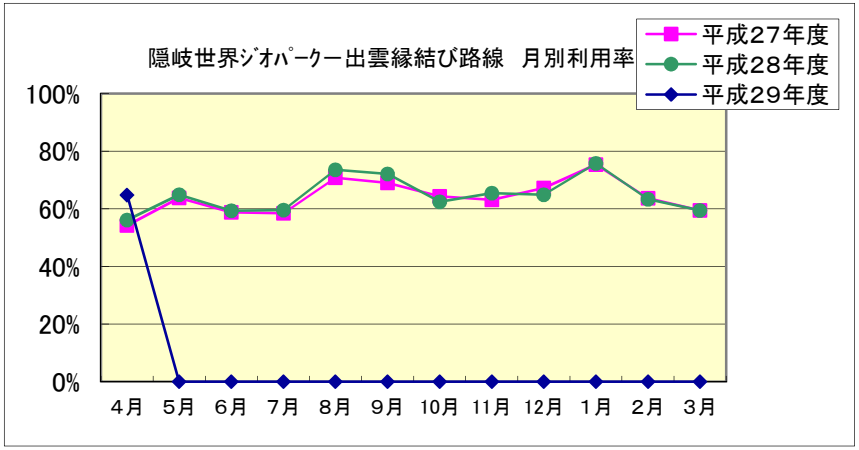
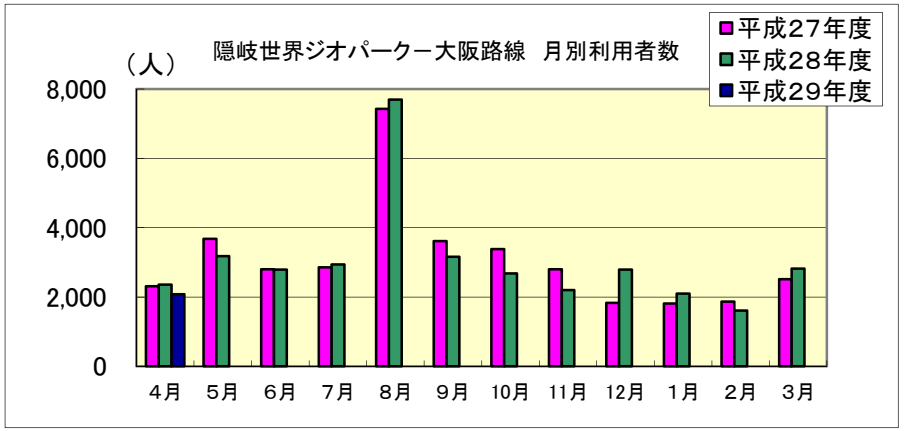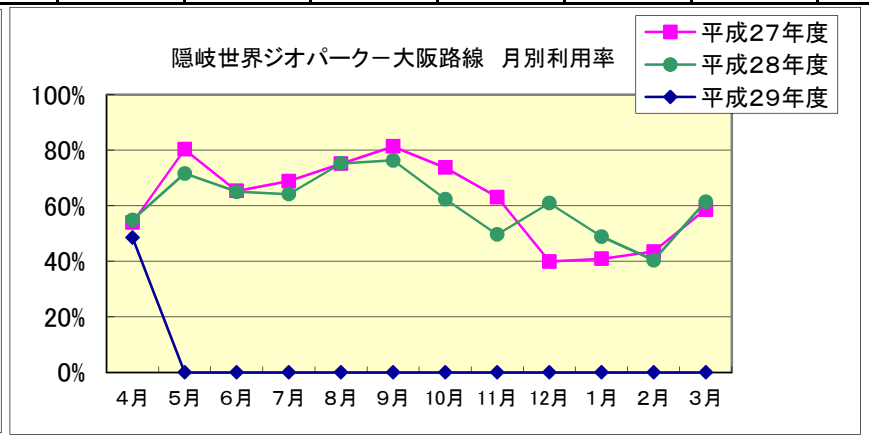
隠岐世界ジオパーク ー大阪路線		4月	5月	6月	7月	8月	9月	10月	11月	12月	1月	2月	3月	合　計
平成27年度	利用者数(人)	2,314	3,683	2,803	2,852	7,433	3,610	3,380	2,801	1,831	1,816	1,869	2,513	36,905
	利　用　率	53.9%	80.3%	65.3%	68.8%	75.1%	81.3%	73.7%	63.1%	39.9%	40.9%	43.5%	58.6%	63.3%
平成28年度	利用者数(人)	2,355	3,177	2,792	2,943	7,695	3,163	2,678	2,204	2,795	2,097	1,613	2,818	36,330
	利　用　率	54.9%	71.6%	65.1%	64.1%	75.2%	76.3%	62.4%	49.6%	60.9%	48.9%	40.4%	61.4%	62.4%
平成29年度	利用者数(人)	2,083												2,083
	利　用　率	48.5%	―	―	―	―	―	―	―	―	―	―	―	48.5%